



**МУНИЦИПАЛЬНОЕ НЕТИПОВОЕ БЮДЖЕТНОЕ
ОБЩЕОБРАЗОВАТЕЛЬНОЕ УЧРЕЖДЕНИЕ
«ЛИЦЕЙ № 76»**

УТВЕРЖДАЮ
Директор МНБОУ «Лицей №76»
_____ Т.В. Иванова
« ___ » _____ 2020 г.

**ПАСПОРТ
УЧЕБНОГО КАБИНЕТА
начальных классов
№52**


**Заведующий кабинетом:
Тарасова Наталья Анатольевна, учитель начальных классов**

Согласовано
Заместитель директора по УВР
Шварц О.В
« ___ » _____ 2020 г.

**Новокузнецк
2020**

СОДЕРЖАНИЕ

ПОЯСНИТЕЛЬНАЯ ЗАПИСКА.....	3
1. ОБЩАЯ ХАРАКТЕРИСТИКА УЧЕБНОГО КАБИНЕТА.....	4-10
2. ДОКУМЕНТАЦИОННОЕ ОБЕСПЕЧЕНИЕ ДЕЯТЕЛЬНОСТИ УЧЕБНОГО КАБИНЕТА.....	10-11
3. ОБОРУДОВАНИЕ УЧЕБНОГО КАБИНЕТА.....	12
4. ПРОГРАММНО-МЕТОДИЧЕСКОЕ, МАТЕРИАЛЬНО-ТЕХНИЧЕСКОЕ И ДИДАКТИЧЕСКОЕ ОСНАЩЕНИЕ УЧЕБНОГО КАБИНЕТА.....	12-22
5. ПЕРСПЕКТИВНЫЙ ПЛАН РАЗВИТИЯ УЧЕБНОГО КАБИНЕТА.....	23-24
6. ПЕРЕЧЕНЬ ПРИЛОЖЕНИЙ К ПАСПОРТУ УЧЕБНОГО КАБИНЕТА....	25

	ПАСПОРТ УЧЕБНОГО КАБИНЕТА начальных классов, №52	Стр. 3 из 23
---	--	---------------------

ПОЯСНИТЕЛЬНАЯ ЗАПИСКА

Паспорт учебного кабинета является внутренним документом МНБОУ «Лицей №76» и входит в число обязательных документов, обеспечивающих деятельность учебного кабинета. Он относится к числу стратегических документов, действующих в течение 3-5 лет, на основе которого осуществляется разработка документов тактического уровня (плана работы учебного кабинета на учебный год, графика работы учебного кабинета и др.), обеспечивающих стабильное функционирование и развитие учебного кабинета.

Паспорт учебного кабинета разрабатывается заведующим учебным кабинетом с привлечением всех учителей, работающих в данном учебном кабинете, согласуется с заместителем директора по учебно-воспитательной работе, курирующим учебный предмет, и утверждается директором Лицея распорядительным документом (приказом).

Паспорт учебного кабинета представляет собой совокупность формализованных документов, в которых приводится систематизированная информация об учебном кабинете. Структура паспорта учебного кабинета представлена следующими структурными элементами:

- пояснительная записка;
- общая характеристика учебного кабинета;
- документационное обеспечение учебного кабинета;
- оборудование учебного кабинета;
- программно-методическое, материально-техническое и дидактическое оснащение учебного кабинета;
- перспективный план развития учебного кабинета;
- перечень приложений к паспорту учебного кабинета.

Паспорт учебного кабинета разрабатывается с учетом следующих документов в действующих редакциях:

- Федеральный закон «Об образовании в Российской Федерации» от №273-ФЗ от 29 декабря 2012г. (Ст.2 п.26, Ст.16,18,19);
- Приказ Минобрнауки РФ от 06.10.2009 N 373 «Об утверждении и введении в действие федерального государственного образовательного стандарта начального общего образования» (Раздел IV, п.25,26,27);
- Федеральный государственный образовательный стандарт начального общего образования, утвержденный приказом Министерства образования и науки Российской Федерации от «17» декабря 2010 г. № 1897 (Раздел IV, п.24,26);
- Приказ Минобрнауки России от 4 октября 2010 г. N 986 г. Москва «Об утверждении федеральных требований к образовательным учреждениям в части минимальной оснащенности учебного процесса и оборудования учебных помещений»;
- Основная образовательная программа начального общего образования МНБОУ «Лицей №76», принятая педагогическим советом 31.08.2015 г. (протокол №1) и утвержденная директором Лицея 31.08.2015 г. (приказ №284);
- Типовые, примерные и рабочие программы по учебным предметам для начальной школы.

1 ОБЩАЯ ХАРАКТЕРИСТИКА УЧЕБНОГО КАБИНЕТА

1.1 Предназначение учебного кабинета

Учебный кабинет № 52 - это специально оборудованное в соответствии со всеми современными требованиями (санитарными нормами и правилами, правилами пожарной безопасности, правилами по охране труда и технике безопасности) учебное помещение для начальных классов, оснащенное материально-техническими, учебно-методическими, дидактическими и информационно-коммуникативными средствами обучения, создающими условия для успешного освоения образовательной программы по учебному предмету, как в урочной, так и во внеурочной деятельности.

На учебный кабинет возлагается решение следующих задач:

- создание необходимых условий для успешного освоения учащимися образовательной программы по учебному предмету и достижения ими предметных и метапредметных образовательных результатов, формирования социального опыта и личностного развития учащихся в соответствии с требованиями ФГОС ОО,
- обеспечение профессионального самоопределения учащихся и подготовка их к осознанному выбору профессии в соответствии с профилем обучения в Лицее;
- развитие творческой деятельности учащихся во внеурочной деятельности, олимпиадного движения, проектной и исследовательской деятельности;
- организация содержательного интеллектуального досуга, формирование общей культуры учащихся.

Основными направлениями деятельности учебного кабинета являются:

- урочная деятельность по учебному предмету в соответствии с расписанием уроков (лекции, семинары, практические занятия, лабораторные работы, текущий контроль знаний, промежуточная аттестация, государственная итоговая аттестация);
- внеурочная деятельность в соответствии с графиком работы учебного кабинета, включающая в себя:
 - занятия спецкурсов по дополнительным образовательным программам по учебным предметам;
 - занятия внеурочной деятельности (кружки, клубы по интересам, творческие объединения, научные общества и др.) в классах, работающих по ФГОС ОО;
 - групповые и индивидуальные консультации по трудным вопросам образовательной программы по учебному предмету, в том числе по подготовке к ОГЭ и ЕГЭ;
 - организация олимпиадного движения по учебному предмету, проведение олимпиад;
 - тьюторское сопровождение учебно-исследовательской и проектной деятельности учащихся, организация работы секции лицейского научного общества, проведение научно-практических конференций;
 - проведение мероприятий по внеклассной работе (тематические выставки, предметные месячники, интеллектуальные марафоны, викторины, конкурсы, тематические праздники, мероприятий профориентационной направленности и др.);
 - проведение общественно-полезного труда по поддержанию санитарного состояния учебного кабинета и развития его учебно-материальной базы;
- проведение методических мероприятий в системе внутрифирменного повышения квалификации учителей непосредственно на рабочем месте

(открытые уроки, презентации ценного опыта работы, методические семинары, педагогические практикумы, творческие лаборатории, образовательные выставки, конкурсы профессионального мастерства, педагогические чтения и др.);

- проведение мероприятий, направленных на организацию стабильного функционирования и развития учебного кабинета в соответствии с планом его работы на учебный год;
- организация работы с родителями по вопросам обучения детей учебному предмету в условиях учебного кабинета (информационная и консультативная помощь родителям, привлечение их к проведению мероприятий с учащимися на базе учебного кабинета, организация экскурсий на предприятия родителей, привлечение ресурсов родителей к развитию учебного кабинета и др.)

Пользователи учебным кабинетом:

- ученики начальной школы, закрепленные за учебным кабинетом класс – 1 «В»;
- учителя Лицея (педагогические сообщества);
- родители (родительская общественность) учеников 1- В класса;
- ученики группы продленного дня, 1-В класса.

1.2 Требования к учебному кабинету

Учебный кабинет должен отвечать:

- санитарным нормам и правилам;
- требованиям пожарной безопасности;
- требованиям охраны труда и техники безопасности;
- требованиям к минимальной оснащенности образовательного процесса.

Учебный кабинет должен иметь:

- компьютерную технику для использования цифровых образовательных ресурсов;
- библиотечку различных информационных источников (учебные пособия, справочники, словари, сборники заданий, дидактический материал и др.);
- наглядные пособия и оборудование для практических работ;
- контрольно-измерительные материалы для текущего контроля, промежуточной аттестации;
- информационные стенды в помощь ученику (как с постоянным, так и со сменным оформлением);
- первичные средства пожаротушения и оказания первой доврачебной помощи;
- комплект документационного обеспечения деятельности учебного кабинета.


1.3 Технические характеристики учебного кабинета

В учебном кабинете начальных классов №52 проводятся урочные и внеурочные занятия для учащихся первых классов согласно расписанию учебных занятий и графику работы учебного кабинета.

За учебным кабинетом закреплен 1 «В» класс в 2020-2021 учебном году, которые организуют внеклассную работу на базе учебного кабинета и проводят активную работу по развитию учебного кабинета в соответствии с годовым планом его работы.

Для успешного осуществления работы учебного кабинета в нем созданы необходимые условия, представленные в ниже следующей таблице.

<i>Показатели характеристики учебного кабинета</i>	<i>Описание показателей характеристики учебного кабинета</i>
--	--

	ПАСПОРТ УЧЕБНОГО КАБИНЕТА начальных классов, №52	Стр. 6 из 23
---	--	---------------------

1 Характеристика помещения	
1.1. Расположение кабинета	В здании МНБОУ «Лицей №76» по адресу: ул.40 лет Победы, 17. Первый этаж блока начальной школы, кабинет № 52
1.2. Размеры помещения	Длина – 11,94 м Ширина – 6,18 м Высота – 3 м Площадь – 73,5 кв.м Объем – 221, 37 м ³
1.3. Отделка помещения	Потолок – белый, беленый; Стены – окрашены светлой (зеленой) краской; Пол - покрыт линолеумом
1.4. Наличие вспомогательных помещений	Отсутствует.
1.5. Осуществление ремонта помещения	Ежегодно, по завершению учебного года – плановый текущий ремонт помещения и мебели (столы, стулья, шкафы)
2. Оборудование рабочих мест учебного кабинета	
2.1. Количество рабочих мест	Количество посадочных мест для 30 учеников и 1 учителя
2.2. Расстановка рабочих мест	Трехрядная
2.3. Оборудование рабочих мест ученика	Рабочий стол; стул
2.4. Оборудование рабочего места учителя	Рабочий стол; стул; персональный компьютер; принтер
2.5. <u>Специальная оценка условий труда</u> /аттестация рабочих мест	<u>Специальная оценка условий труда/аттестация рабочего места учителя произведена «11» 07. 2016 г., документ «Заключение эксперта № 79/16НК-ЗЭ-2 от 11.07.16 г. по результатам специальной оценки условий труда». Карта специальной оценки условий труда 3 А</u>
3. Создание микроклимата учебного кабинета	
3.1. Температурный режим	В соответствии с санитарными нормами: температура в кабинете 19-21С; Наличие термометра – есть; Наличие гигрометра – нет; Проветривание – по графику.
3.2. Система отопления	Централизованное водяное отопление
3.3. Система вентиляции	Естественная (неорганизованная); Искусственная (кондиционирование).
3.4. Система освещения	<u>Естественное:</u> боковое, левостороннее, 4 окна общей площадью – 17 кв.м. Ориентация окон – на север. Наличие солнцезащитных устройств – жалюзи. <u>Искусственное:</u> Верхнее. Тип светильников – светодиодное (12 штук). Размещение светильников по потолку – двухрядное. Местное освещение поверхности доски – софиты люминесцентные лампы типа ЛБ-40 (1 штука)
3.5. Система электропитания	Наличие электрических розеток 220В - 2 шт.

	Подводка электрического тока к рабочим столам учеников – отсутствует. Наличие электрического распределительного щита – нет
3.6. Система водоснабжения	нет
4. Условия безопасности учебного кабинета	
4.1. Наличие первичных средств пожаротушения	нет
4.2. Наличие пожарной сигнализации	Имеется
4.3. Наличие средств оказания первой медицинской помощи	Наличие аптечки, включающей в себя: - жгут для остановки кровотечения; - перевязочный материал (бинты, вата, пластырь); - препараты для обработки ран (йод, бриллиантовая зелень, перекись водорода)
4.4. Наличие наглядного материала по охране труда и технике безопасности	Имеются: - уголок по охране труда и технике безопасности; - инструкции по технике безопасности в учебном кабинете; - схема эвакуации из кабинета в чрезвычайных ситуациях;

1.4 Правила пользования учебным кабинетом

В учебном кабинете в целях создания безопасных условий осуществления образовательной деятельности все участники обязаны неукоснительно выполнять следующие правила.

1. Кабинет должен быть открыт за 15 минут до начала занятий.
2. Ученики могут находиться в кабинете в присутствии учителя.
3. Ученики должны находиться в кабинете в сменной обуви.
4. Во время пребывания в учебном кабинете ученикам необходимо соблюдать дисциплину:
 - входить в кабинет спокойно, не толкаться, пропускать вперед девочек;
 - садиться на закреплённые места, отключать сотовые телефоны;
 - подойдя к своему рабочему месту, ученик должен осмотреть его, в случае неисправности стола, стула, сообщить учителю;
 - не следует приносить с собой в кабинет лишние вещи и уносить из кабинета принадлежности, являющиеся собственностью учебного кабинета (Лицея);
 - при выполнении практических и лабораторных работ, физических упражнений (физкультурных) неукоснительно выполнять правила техники безопасности;
 - по окончании урока ученик обязан навести порядок на рабочем месте.
5. Во время пребывания в учебном кабинете ученикам запрещается:
 - включать свет, открывать форточку, переставлять мебель без учителя;
 - бегать по классу во время перемены, кричать;
 - во время уроков пользоваться мобильными средствами связи, отвлекающими окружающих и учителя от занятий.
6. Дежурные должны следить за порядком в кабинете между уроками.
7. Кабинет должен проветриваться каждую перемену согласно графику проветривания.

8. После занятий в кабинете должна проводиться влажная уборка.

9. По завершении работы в кабинете окна должны быть закрыты, ТСО выключены, кабинет закрыт, ключ сдан на вахту.

10. График проветривания учебного кабинета

№	Время	Перемена	Время проветривания
1	8.40 - 8.55	1	5 минут
2	9.40 - 9.50	2	5 минут
3	10.35 - 10.55	3	10 минут
4	11.40-12.00	4	10 минут
5	12.45-12.55	5	5 минут
6	13.40-13.50	6	5 минут
7	14.35-14.45	7	5 минут

11. Организация обслуживания учебного кабинета

№	Формы обслуживания	Режим	Исполнители
1 Поддержание санитарного состояния учебного кабинета			
1.1	Влажная уборка	ежедневно	Уборщик помещений
1.2	Генеральная уборка	в конце каждой четверти	Ученики закрепленного за кабинетом класса, возможно привлечение родителей.
1.3	Мытье и утепление окон	октябрь	Уборщик помещений
1.4	Мытье и снятие утепления с окон	апрель	Уборщик помещений
1.5	Устранение неполадок (ремонт замка, замена ламп освещения, остекление окон, мелкий ремонт стен, пола и др.)	По мере необходимости, по заявке зав. кабинетом	Рабочий по обслуживанию здания, возможно привлечение родителей
2 Поддержание оборудования учебного кабинета в исправном состоянии			
2.1	Подготовка оборудования к уроку	Для каждого урока	Учитель-предметник Барановская Е.А.
2.2	Текущий ремонт	По мере необходимости	Ученики закрепленного за кабинетом класса в процессе ОПТ, привлечение специалиста
2.3	Установка антивирусных программ на ПК	Один раз в год	Специалист по обслуживанию ПК
2.4	Профилактика	Один раз в четверть, во время каникул	Зав.кабинетом, с привлечением учеников, их родителей, специалистов
2.5	Работа по развитию дидактического потенциала кабинета и систематизации хранения	Ежегодно с учетом возрастных особенностей класса	Ученики закрепленного за кабинетом класса в процессе ОПТ

12. Схема эвакуации из учебного кабинета в чрезвычайных ситуациях

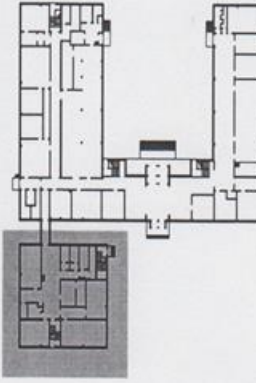
ПЛАН ЭВАКУАЦИИ МНБОУ "Лицей №76"

г. Новокузнецк ул. 40 лет Победы, 17
1-ый этаж блока начальной школы

ГЛАСОВАНО
этой надзорной деятельности
этого района г. Новокузнецка
А.П. Петров

ОСНОВНЫЕ ОБОЗНАЧЕНИЯ

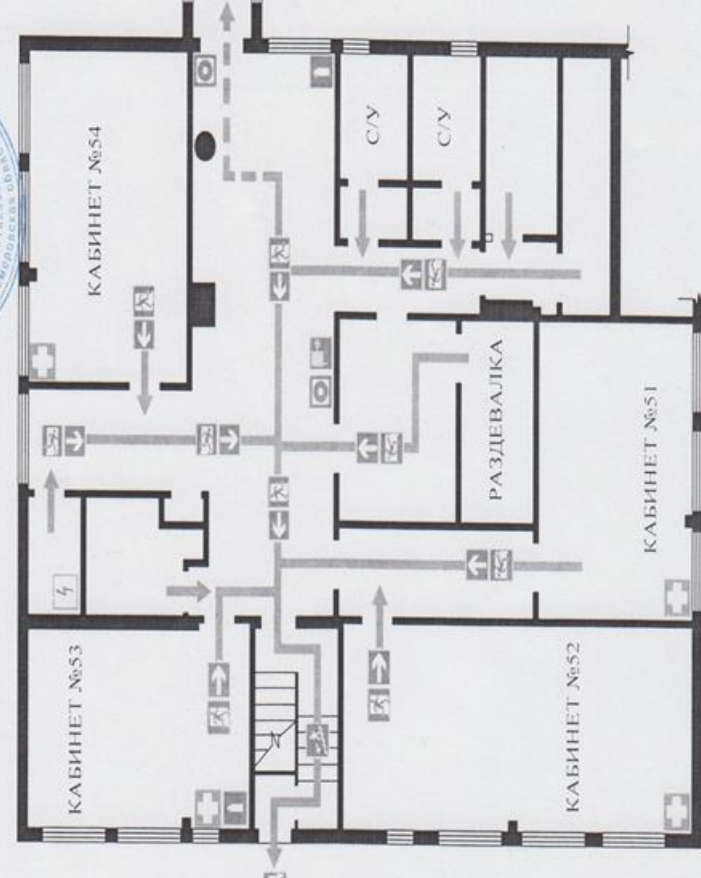
- Выход
- ЭВАКУАЦИОННЫЙ ВЫХОД
- СИГНАЛ ЭВАКУАЦИОННОЙ СИСТЕМЫ
- СИГНАЛ ЭВАКУАЦИОННОЙ СИСТЕМЫ
- НАПРАВЛЕНИЕ ДВИЖЕНИЯ К ЭВАКУАЦИОННОМУ ВЫХОДУ
- ПУТЬ К ОСНОВНОМУ ЭВАКУАЦИОННОМУ ВЫХОДУ
- ПУТЬ К ЗАПАСНОМУ ЭВАКУАЦИОННОМУ ВЫХОДУ
- МЕСТО ВОЗНИКНОВЕНИЯ ПОЖАРА
- АДРЕС ОБЪЕКТА ПОЖАРА
- СВОЮ ФАМИЛИЮ
- ОПОВЕСТИТЬ ЛЮДЕЙ О ПОЖАРЕ УСТАНОВЛЕННЫМ СИГНАЛОМ
- ОРИЕНТИРОВАТЬСЯ ПО ЗНАКАМ НАПРАВЛЕНИЯ ДВИЖЕНИЯ
- ВЗЯТЬ С СОБОЙ ПОСТРАДАВШИХ
- ИСПОЛЬЗОВАТЬ СРЕДСТВА ПРОТИВОПОЖАРНОЙ ЗАЩИТЫ
- ПРИ НЕОБХОДИМОСТИ ОБЕСПЕЧИТЬ ПОМЕЩЕНИЯ



АПТЕЧКА ПЕРВОЙ МЕДИЦИНСКОЙ ПОМОЩИ


ДЕЙСТВИЯ ПРИ ПОЖАРЕ
Сохраняйте спокойствие

- АДРЕС ОБЪЕКТА ПОЖАРА
- МЕСТО ВОЗНИКНОВЕНИЯ ПОЖАРА
- СВОЮ ФАМИЛИЮ
- ОПОВЕСТИТЬ ЛЮДЕЙ О ПОЖАРЕ УСТАНОВЛЕННЫМ СИГНАЛОМ
- ОРИЕНТИРОВАТЬСЯ ПО ЗНАКАМ НАПРАВЛЕНИЯ ДВИЖЕНИЯ
- ВЗЯТЬ С СОБОЙ ПОСТРАДАВШИХ
- ИСПОЛЬЗОВАТЬ СРЕДСТВА ПРОТИВОПОЖАРНОЙ ЗАЩИТЫ
- ПРИ НЕОБХОДИМОСТИ ОБЕСПЕЧИТЬ ПОМЕЩЕНИЯ



- ПУНКТ ЭВАКУАЦИИ ДЕТЕЙ В ЛЕТО
- ПУНКТ ЭВАКУАЦИИ ДЕТЕЙ В ЗИМНЕЕ ВРЕМЯ - ЛИЦЕЙ №27
- ПУНКТ ЭВАКУАЦИИ ДЕТЕЙ В ЛЕТО
- ПУНКТ ЭВАКУАЦИИ ДЕТЕЙ В ЗИМНЕЕ ВРЕМЯ - СТАДИОН ЛИЦЕЙ №76

УТВЕРЖЕНО
Инспектор АННО
Лицей №76
ВЫ НАХОДИТЕСЬ ЗДЕСЬ

	ПАСПОРТ УЧЕБНОГО КАБИНЕТА начальных классов, №52	Стр. 10 из 23
---	--	----------------------

Примечание: для каждого учебного кабинета вставляется схема эвакуации именно из этого кабинета.

13. Телефоны экстренных служб


Пожарная охрана	01 или 112 Для абонентов сотовой связи - 011
Полиция	02 Для абонентов сотовой связи - 022
Отдел полиции «Новобайдаевский» (дежурная часть)	34-14-59 34-15-41
Скорая медицинская помощь	03 Для абонентов сотовой связи - 033
Ближайшее лечебное учреждение (Поликлиника №2)	34-43-38

2 ДОКУМЕНТАЦИОННОЕ ОБЕСПЕЧЕНИЕ ДЕЯТЕЛЬНОСТИ УЧЕБНОГО КАБИНЕТА

Документационное обеспечение деятельности учебного кабинета представлено в ниже следующей таблице.

<i>№ n/n</i>	<i>Шифр документа</i>	<i>Название документа</i>	<i>Местонахождение</i>
1 Локальные акты			
1.1	ПСП(09)-2016(01)	Положение об учебном кабинете	Папка «Документационное обеспечение деятельности учебного кабинета» Раздел «Локальные акты»
1.2	ПДЛ(01)-2014(02)	Положение о заведующем учебным кабинетом	Папка «Документационное обеспечение деятельности учебного кабинета» Раздел «Локальные акты»
1.3	ПД(31) – 2014(03)	Положение о смотре-конкурсе учебных кабинетов	Папка «Документационное обеспечение деятельности учебного кабинета» Раздел «Локальные акты»
1.4	ДИ(10)-2014(03)	Должностная инструкция учителя МНБОУ «Лицей №76»	Папка «Документационное обеспечение деятельности учебного кабинета» Раздел «Локальные акты»
2 Инструкции			
2.1		<i>Инструкции по пожарной безопасности</i>	Папка инструкций
2.1.1	ИПБ-001	Инструкция о мерах пожарной безопасности в здании образовательного учреждения и на	Папка инструкций

		прилегающей территории	
2.1.2	ИПБ-008	Инструкция о мерах пожарной безопасности в учебном кабинете	Папка инструкций
2.1.3	ИПБ-009	Инструкция к плану эвакуации людей в случае возникновения пожара	Папка инструкций
2.1.4	ИПБ-010	Инструкция о мерах пожарной безопасности при проведении мероприятий с массовым пребыванием людей (вечера, утренники, дискотеки, новогодние праздники, концерты, конкурсы, конференции и др.)	Папка инструкций
2.1.5	ИПБ-011	Инструкция о порядке действий персонала по эвакуации людей при пожаре	Папка инструкций
2.2		<i>Инструкции по охране труда</i>	
2.2.1	ДИОТ-007	Должностная инструкция по охране труда заведующего учебным кабинетом, лабораторией, мастерской, учебно-производственной мастерской, руководителя общественно-полезного труда, кружка, спортивной секцией и т.п.	Папка инструкций
2.2.2	ДИОТ-010	Должностная инструкция по охране труда учителя, классного руководителя	Папка инструкций
2.2.3	ИОТ-001	Инструкция по охране труда при эксплуатации электроустановок до 1000 В	Папка инструкций
2.2.4	ИОТ-016	Инструкция по охране труда при проведении занятий в кабинетах начальных классов, математического и гуманитарного циклов	Папка инструкций
2.2.5	ИОТ-024	Инструкция по охране труда при проведении массовых мероприятий (вечеров, утренников, концертов, фестивалей, конкурсов, конференций, слетов, брейн-рингов и др.)	Папка инструкций
2.2.6	ИОТ-061	Инструкция по охране труда по оказанию доврачебной помощи пострадавшим	Папка инструкций
3 Журналы			
3.1		Журнал административного контроля	Папка «Документационное обеспечение деятельности учебного кабинета» Раздел «Журналы»
3.2		Журнал инструктажа на рабочем месте	
3.3		Журнал учета и систематизации учебного оборудования	
4 Планы			
4.1		Паспорт учебного кабинета № 52	Папка «Документационное обеспечение деятельности

	ПАСПОРТ УЧЕБНОГО КАБИНЕТА начальных классов, №52	Стр. 12 из 23
---	--	---------------

			учебного кабинета» Раздел «Планы»
4.2		План работы учебного кабинета № 52 на учебный год	
4.3		План-график работы учебного кабинета № 52	
5 Акты			
5.1		Лист самообследования состояния учебного кабинета	Папка «Документационное обеспечение деятельности учебного кабинета» Раздел «Акты»
5.2		Акт разрешения на эксплуатацию учебного кабинета	Папка с инструкциями

3 ОБОРУДОВАНИЕ УЧЕБНОГО КАБИНЕТА

№ n/n	Наименование оборудования	Марка	Инвентарный номер	Год приобретения
1 Мебель				
1.1	Учительский стол письменный (1 шт.)	Учительский письменный		2011
1.2	Ученический стол двухместный (15 шт.)	Ученический регулируемый		2011
1.3	Стулья (30 шт.)			2011
1.4	Шкаф книжный (4 шт.)		1630925	2013
1.5	Аудиторная доска (1 шт.)		1630706	1990
2 Технические средства обучения				
2.1	Интерактивная доска (1 шт.)	BOARD	1381013	2011
2.2	Персональный компьютер (1 шт.)	samsung	1381014	2011

ПРОГРАММНО-МЕТОДИЧЕСКОЕ, МАТЕРИАЛЬНО-ТЕХНИЧЕСКОЕ И ДИДАКТИЧЕСКОЕ ОСНАЩЕНИЕ УЧЕБНОГО КАБИНЕТА

РУССКИЙ ЯЗЫК			
№	Наименования объектов и средств материально-технического обеспечения	Необходимое количество	Примечания
1. БИБЛИОТЕЧНЫЙ ФОНД (КНИГОПЕЧАТНАЯ ПРОДУКЦИЯ)			
1.1.	Учебно-методические комплекты по русскому языку для 1-4 классов (программы, учебники, рабочие тетради и др.) Горецкий В. Г. Азбука. 1 класс. Учеб. для общеобразоват. организаций. В 2 ч. Ч. 2 / В. П. Канакина, В. Г. Горецкий. – 10-е изд. – М. : Просвещение, 2018. – 114с., [2] л. ил. – (Школа России). Канакина В. П. Русский язык. 1 класс. Учеб. для общеобразоват. организаций. В 2 ч. Ч. 2 / В. П. Канакина, В. Г. Горецкий. – 8-е изд. – М. : Просвещение, 2018. – 159с., [2] л. ил. – (Школа России).	К	

	Моро М. И., Бантова М. А. Математика. 1 класс. Учебник. Часть 1. — М.: Просвещение/Учебник. Моро М. И., Бантова М. А. Математика. 1 класс. Учебник. Часть 2. — М.: Просвещение/Учебник.		
1.2.	Стандарт начального образования по русскому языку.	Д	
1.3.	Толковый словарь Ожегова.	Ф+Д	
3. ЭКРАННО-ЗВУКОВЫЕ ПОСОБИЯ (МОГУТ БЫТЬ В ЦИФРОВОМ ВИДЕ)			
ЛИТЕРАТУРНОЕ ЧТЕНИЕ			
№	Наименования объектов и средств материально-технического обеспечения	Необходимо е количество	Примечания
1. БИБЛИОТЕЧНЫЙ ФОНД (КНИГОПЕЧАТНАЯ ПРОДУКЦИЯ)			
	<p>1.1 Учебно-методические комплекты по литературному чтению для 1-4 классов (программы, учебники, рабочие тетради и др.)</p> <p>1. Литературное чтение: 1 класс: учебник для учащихся общеобразовательных учреждений в 2 ч. [Текст]/ [авт.-сост. Л.Ф. Климанова, В.Г. Горецкий] -8- е изд.– М.: Просвящение, 2017. – 79 с.</p> <p>2. Литературное чтение: 3 класс: учебник для учащихся общеобразовательных учреждений, 1 часть Л,Ф. Климанова, В.Г. Горецкий] -8- е изд.– М.: Просвящение, 2017. – 79 с.</p> <p>3. Литературное чтение: 3 класс: учебник для учащихся общеобразовательных учреждений, 2 часть Л,Ф. Климанова, В.Г. Горецкий] -8- е изд.– М.: Просвящение, 2017. – 79 с.</p> <p>4. Бойкина М. В. Литературное чтение: 1 класс: рабочая тетрадь № 1 для учащихся общеобразовательных учреждений [Текст]/ Бойкина М. В, Виноградская Л.А— М.:Просвящение, 2020.-79 с.</p> <p>6. Бойкина М. В. Литературное чтение: 1 класс: рабочая тетрадь № 2 для учащихся общеобразовательных учреждений [Текст]/ Бойкина М. В, Виноградская Л.А— М.:Просвящение, 2020.-79 с.</p>	К	
1.2	Стандарт начального образования по литературному чтению.	Д	
1.3	Примерная программа начального образования по литературному чтению. Программа Л.Ф. Климанова «Школа России»	Д	

— М.: «Просвящения», 2017г.		
2. ПЕЧАТНЫЕ ПОСОБИЯ		
<u>2.1. Готовимся к урокам литературного чтения (круг детского чтения)</u>		
1 класс		
2.1.1. Малые жанры фольклора		
2.1.2. Народные сказки		
2.1.3. Литературные сказки		
2.1.4. Сказки зарубежных писателей.		
2.1.5. С.Я.Маршак		
2.1.6. Чуковский		
2.1.7. Сутеев		
2.1.8. Чарушин		
2.1.9. Бианки		
2.1.10. Барто		
2.1.11. Книжки о детях		
2.1.12. Читаем о животных		
2.1.13. Читаем о родной природе		
2.1.14. О родине и о родной природе		
2.1.15. По страницам любимых книг		
<u>2.2. Портреты русских детских писателей 20 века</u>		
2.2.1. Берестов В.Д		
2.2.2. Чарушин Е.И		
2.2.3. Бианки В. В.		
2.2.4. Маршак С.Я.		
2.2.5. Михалков С.В.		
2.2.6. Пришвин М.М.		
2.2.7. Паустовский К.Г		
2.2.8. Чуковский К.И.		
2.2.9. Барто А.Л.		
2.2.10. Носов Н.Н.		
2.2.11. Драгунский В.Ю.		
2.2.12. Заходер Б.В		
<u>2.3. Портреты зарубежных детских писателей.</u>		
2.3.1. М.Твен		
2.3.2. Сетон-Томпсон		
2.3.3. В.Гримм		
2.3.4. Г.Х.Андерсен		
2.3.5. Ш.Перро		
2.3.6. Д.Свифт		
2.3.7. Э.Гофман		
2.3.8. Я.Гримм		
2.3.9. Киплинг		
2.3.10. Сент-Экзюпери		
2.3.11. Линдгрэн		
2.3.12. ДЖ.Родари		
<u>2.4. Таблицы по внеклассному чтению «В мире книг» 1 класс</u>		
2.4.1. Животные в сказках		
2.4.2. Стихотворения Маршака		
2.4.3. Словацкая сказка «У солнышка в гостях»		
2.4.4. Сказка «Милош находит мать»		

- 2.4.5. Рассказы о людях
- 2.4.6. Р.Сеф, С.Михалков
- 2.4.7. Азбука
- 2.4.8. Ш.Перро «Красная Шапочка»
- 2.4.9. Стихи для детей
- 2.4.10. Русские народные сказки
- 2.4.11. Русские народные загадки
- 2.4.12. К.Чуковский «Бармалей»
- 2.4.13. Сказки
- 2.4.14. Н.Носов «Затейники»
- 2.4.15. Книги о Ленине
- 2.4.16. Стихи о природе, детских забавах
- 2.4.17. А.Митяев «Богатыри»
- 2.4.18. Книги о воинах
- 2.4.19. В.Осеева «Добрая хозяйюшка»
- 2.4.20. К.Чуковский «Айболит»
- 2.4.21. Рассказы о животных
- 2.4.22. Стихи А.Л.Барто
- 2.4.23. Рассказы о Ленине
- 2.4.24. Выставка книг
- 2.4.25. Кроссворд

2.5. ИЛЛЮСТРАТИВНЫЙ МАТЕРИАЛ ДЛЯ ДЕТСКОГО ИЗОБРАЗИТЕЛЬНОГО ТВОРЧЕСТВА

- 2.5.1. ОСЕНЬ
- 2.5.2. ПОЗДНЯЯ ОСЕНЬ
- 2.5.3. РАННИЙ СНЕГ
- 2.5.4. ЗИМА
- 2.5.5. МЕТЕЛЬ
- 2.5.6. ЗИМНИЕ РАЗВЛЕЧЕНИЯ
- 2.5.7. СЕВЕРНОЕ СИЯНИЕ
- 2.5.8. ЛЕДОХОД
- 2.5.9. ПРИЛЕТ ПТИЦ
- 2.5.10. ЦВЕТУЩИЙ ЛУГ
- 2.5.11. СБОР ЯБЛОК
- 2.5.12. САЛЮТ
- 2.5.13. ГОРОД ВЕЧЕРОМ
- 2.5.14. УЛИЦА НАШЕГО ГОРОДА
- 2.5.15. МОРЕ
- 2.5.16. МОСТ ЧЕРЕЗ РЕКУ
- 2.5.17. ПОЕЗД
- 2.5.18. ВОЛШЕБНЫЙ КОНЬ
- 2.5.19. ХИТРАЯ ЛИСА
- 2.5.20. ОБИЖЕННЫЙ ЗАЯЦ
- 2.5.21. ЗЛЫЕ ГУСИ
- 2.5.22. ВАСИЛИСА ПРЕКРАСНАЯ
- 2.5.23. МОРОЗ ИВАНОВИЧ
- 2.5.24. ТЕРЕМОК

2.6. Азбука от А до Я . 1 класс

- 2.6.1.** Буква А

2.6.2.	Буква Б
2.6.3.	Буква В
2.6.4.	Буква Г
2.6.5.	Буква Д
2.6.6.	Буква Е
2.6.7.	Буква Е
2.6.8.	Буква Ж
2.6.9.	Буква З
2.6.10.	Буква и
2.6.11.	Буква Й
2.6.12.	Буква К
2.6.13.	Буква Л
2.6.14.	Буква М
2.6.15.	Буква Н
2.6.16.	Буква О
2.6.17.	Буква П
2.6.18.	Буква Р
2.6.19.	Буква С
2.6.20.	Буква Т
2.6.21.	Буква У
2.6.22.	Буква Ф
2.6.23.	Буква Х
2.6.24.	Буква Ц
2.6.25.	Буква Ч
2.6.26.	Буква Ш
2.6.27.	Буква Щ
2.6.28.	Буква Ъ
2.6.29.	Буква Ь
2.6.30.	Буква Ы
2.6.31.	Буква Э
2.6.32.	Буква Ю
2.6.33.	Буква Я
<u>2.7. Непобедимая и легендарная</u> 2.7.1.Соломин Н.Н. «Первый парад» 2.7.2.Греков М.Б. Трубачи первой Конной Армии 2.7.3.Никонов Н.М. Въезд Красной Армии В Красноярск в 1920 г 2.7.4.Китайка К.Д. В.И.Чапаев 2.7.5.Юон К.Ф. Парад на Красной площади в Москве. 2.7.6.Титов И.Ф. Подвиг катерников. 2.7.7.Данилевский Е.И. В бой коммунистом. 2.7.8.Таутиев В.Б. Белград освобожден 2.7.9.Кривоногов «Победа» 2.7.10.Корин П.Д. «Портрет маршала Жукова» 2.7.11.Самсонов М.И.Парад Победы в 1945 г	

- 2.7.12.Сибирский В.М. «Совместные учения»
2.7.13.Окороков В.Б.» Перехватчики»
2.7.14.Дмитриевский В.К. «Везде пройдут»
2.7.15.Бибиков В.С. Атомная лодка в Арктике»
2.7.16Бордачев И.В. « Над проектом»
2.7.17Авакимян «Защитники мирного неба»
2.7.18Севостьянов «Полеты с крейсера»
2.7.19Присекин С.Н. «Военные пожарные»
2.7.20Евстигнеев «Новая улица»

МАТЕМАТИКА

	Наименование объектов и средств материально-технического обеспечения	Необходимое количество	Примечание
--	--	------------------------	------------

1. БИБЛИОТЕЧНЫЙ ФОНД (КНИГОПЕЧАТНАЯ ПРОДУКЦИЯ)

2.	Учебно-методические комплекты (УМК) для 1-4 классов (программа, учебники, рабочие тетради, дидактические материалы и др.) Рудницкая В.Н. Программа четырехлетней начальной школы по математике.-М. :Просвящение, 2017, - (Школа России). 1. Моро М. И., Бантова М. А. Математика. 1 класс. Учебник. Часть 1. — М.: Просвещение/Учебник.Моро М. И., Бантова М. А. Математика. 1 класс. Учебник. Часть 1. — М.: Просвещение/Учебник. 2. Моро М. И., Бантова М. А. Математика. 1 класс. Учебник. Часть 2. — М.: Просвещение/Учебник.Моро М. И., Бантова М. А. Математика. 1 класс. Учебник. Часть 1. — М.: Просвещение/Учебник. 3. Моро М. И., Волкава С. И.. Математика. Рабочая тетрадь 1 класс № Часть 1 для учащихся общеобразовательных учреждений — М.: Просвещение. 4. Моро М. И., Волкава С. И.. Математика. Рабочая тетрадь 1 класс № Часть 2 для учащихся общеобразовательных учреждений — М.: Просвещение.	К	
----	--	----------	--

3. ПЕЧАТНЫЕ ПОСОБИЯ

3.1 Таблицы по математике

- 3.1.1. Таблица для устных вычислений (с числа 85)
3.1.2. Таблица для устных вычислений(однозначные числа)
3.1.3. Таблица для устных вычислений
3.1.4. Таблица для устных вычислений
3.1.5. Таблица умножения
3.1.6. Правильно черти
3.1.7. Правильно измеряй

<p>3.1.8. Округление чисел 3.1.9. Углы и их измерение 3.1.10. Задачи на дроби 3.1.11. Осевая симметрия 3.1.12. Задачи на движение</p>
<p>3.2 Таблицы по математике(1-3 класс) 3.2.1 Что такое задача?1 класс 3.2.2. Решение задач.1 класс 3.2.3 Образование и название чисел второго десятка.1 класс 3.2.4 Порядок действий в выражениях без скобок. 2 класс 3.2.5 Порядок действий в выражениях со скобками. 3.2.6 Порядок действий.2 класс 3.2.7 Таблица умножения и деления. 2 класс 3.2.8 Умножение и деление.2 класс 3.2.9 Увеличение и уменьшение чисел.3 класс 3.2.10 Уравнения. 3 класс 3.2.11 Действия с числом 0. 3 класс 3.2.12 Умножение и деление суммы на число.3 класс 3.2.13. Деление с остатком. 3.2.14 Периметр и площадь многоугольника. 3 класс. 3.2.15 Письменное умножение. 3.2.16 Письменное деление.3 класс 3.2.17 Приемы внетабличного умножения.3 класс. 3.2.18 Деление с остатком. 3 класс. 3.2.19 Приемы внетабличного деления двузначного числа на однозначное. 3.2.20 Деление на двузначное число.3 класс 3.2.21. Приемы внетабличного умножения. 3 класс.</p>

Окружающий мир

№	Наименования объектов и средств материально-технического обеспечения	Необходимое количество	Примечания
1. БИБЛИОТЕЧНЫЙ ФОНД (КНИГОПЕЧАТНАЯ ПРОДУКЦИЯ)			
1.1.	Учебно-методические комплекты (программы, учебники, рабочие тетради, хрестоматии и т.п.). Плешаков А.А Окружающий мир.Учебник 1 класс 1, 2 ч.: — М.: Просвящение, 2017 г Плешаков А.А Окружающий мир. Рабочая тетрадь 1 класс № 1,2 — М.: Просвещение.	К	
1.3.	Атласы Кемеровской области Энциклопедия «Все обо всем»	П	
1.4.	Стандарт начального образования и документы по его реализации в цифровом виде	Д	
1.5.	Методические пособия для учителя 1. Рабочие программы 1-4 класс. А. А. Плешаков, М.Ю. Новицкая. Окружающий мир [Текст]: 1-4 классы: методика	Д	Рекомендации к организации учебного процесса по

	обучения/. – М.: Просвящение 2019. – 192 с.		"Окружающему миру".
<p><u>1.1.Таблицы природоведческого и обществоведческого содержания в соответствии с программой обучения. 3 класс</u></p> <p>1.1.1.Части растений. 1.1.2.Растения и животные пресного водоема. 1.1.3.Конатные растения. 1.1.4.Деревья и кустарники 1.1.5.Растения и животные лиственного леса. 1.1.6. Лиственные и хвойные деревья. 1.1.7 Работа ветра. 1.1.8.Три состояния воды 1.1.9. Грибы 1.1.10.Ядовитые растения. 1.1.11.Лето 1.1.12. Почвы 1.1.13. Образования облаков. 1.1.14.Дикие звери. 1.1.15.Нагревание земной поверхности. 1.1.16.Зима. 1.1.17.Растения и животные моря. 1.1.18. На свиноферме. 1.1.19.Режим дня. 1.1.20.Растения и животные хвойного леса 1.1.21.Перелетные птицы. 1.1.22Вода в жизни растений и животных пустынь 1.1.23.Восстановление земель 1.1.24.Растения, животные и внешняя среда 1.1.25.Насекомые. 1.1.26.Работа воды 1.1.27.Земля-планета Солнечной системы. 1.1.28.Зимующие птицы 1.1.29.Изучение космоса 1.1.30.Растения зимой. 1.1.31.Размножение растений. 1.1.32.Размножение растений. 1.1.33.Что нас окружает 1.1.34.Охрана атмосферы 1.1.35.Весна. 1.1.36. Осень. 1.1.37. Выветривание. 1.1.38.Растения и животные суши.</p> <p><u>1.2.Таблицы природоведческого характера. 2 класс</u></p> <p>1.2.1.Живая и неживая природа. 1.2.2.Части растений. 1.2.3.Лето. 1.2.4.Деревья, кустарники, травы. 1.2.5.Перелетные птицы. 1.2.6.Поздняяосень</p>			

	1.2.7.Зима. 1.2.8.Зимующие птицы. 1.2.9.Зимние гости. 1.2.10.Растения. 1.2.11.Весна.
<u>1.3.Географические и исторические настенные карты</u> 1.3.1. Гимн Кемеровской области 1.3.2. Флаг Кемеровской области 1.3.3. Государственная символика России. 1.3.4. Карта Кемеровской области 1.3.5. Карта полушарий. 1.3.6. План местности 1.3.7. Географическая карта. <u>1.4. Государственная символика России.</u> 1.4.1. Карта Кемеровской области 1.4.2.Карта полушарий. 1.4.3.План местности 1.4.4. Географическая карта 1.5.Иллюстративные материалы (альбомы, комплекты открыток и др.) Репродукции картин. 1.5.1. Айвазовский «Черное море» 1.5.2. Айвазовский «Радуга» 1.5.3. Айвазовский «Морской берег» 1.5.4. Бакшеев «Голубая весна» 1.5.5. Грабарь «Мартовский снег» 1.5.6. Грабарь «Февральская лазурь» 1.5.7. Куинджи «Украинская ночь» 1.5.8. Левитан «Золотая ночь» 1.5.9. Остроухов «Сиверко» 1.5.10. Остроухов «Сиверко» 1.5.11. Поленов «Заросший пруд» 1.5.12. Рылов «В голубом просторе» 1.5.13. Шишкин «Рожь» 1.5.14. Кончаловский «Натюрморт с клубникой» 1.5.15. Рерих «Город строят» 1.5.16. Васнецов «Средневековая Москва» 1.5.17. Алексеев «Красная площадь в Москве» 1.5.18. Верещагин «Рынок в Нижнем Новгороде» 1.5.19. Неврев «Торг» 1.5.20. Перов «Тройка» 1.5.21. Клодт «На пашне» 1.5.22. Кустодиев «Масленица» 1.5.23. Добужинский «Домик в Петербурге» 1.5.24. Осмеркин «Мойка. Белая ночь» 1.5.25. Корин «Александр Невский» 1.5.26. Васнецов «Иван Грозный» 1.5.27. Кипренский «Портрет Пушкина» 1.5.28. Ге «Портрет Толстого» 1.5.29. Неприщев «Отдых после боя»	

- 1.5.30. Боровиковский «Портрет Державиной»
- 1.5.31. Орловский «Крестьянский двор»
- 1.5.32. Венецианов «Крестьянская девушка с теленком»
- 1.5.33. Тропинин «Золотошвейка»
- 1.5.34. Зеленцов «В комнатах»
- 1.5.35. Беггров «В галерее старого эрмитажа»
- 1.5.36. Жуковский «Радостный май»
- 1.5.37. Журавлев «Перед венцом»
- 1.5.38. Маковский «Свидание»
- 1.5.39. Максимов «Приход колдуна на крестьянскую свадьбу»
- 1.5.40. Архипов «Девушка с кувшином»
- 1.5.41. Архипов «Прачки»
- 1.5.42. Пластов «Мама»
- 1.5.43. Неврев «Торг»

1.4 Естествознание. Учебное пособие.

- 1.4.1. Государственная символика России
- 1.4.2. Живая и неживая природа
- 1.4.3. Измерение температуры воздуха.
- 1.4.4. Части растений.
- 1.4.5. Плоды и семена.
- 1.4.6. Травянистые растения.
- 1.4.7. Ярусы леса.
- 1.4.8. Хвойные и лиственные растения.
- 1.4.9. Грибы.
- 1.4.10. Дикие и домашние животные.
- 1.4.11. Питание диких и домашних животных.
- 1.4.12. Насекомые.
- 1.4.13. Перелетные и зимующие птицы.
- 1.4.14. Викторина по окружающему миру.

- 1.7. Таблицы природоведческого характера 2 класс
- 1.7.1. Живая и неживая природа.
- 1.7.2. Части растений.
- 1.7.3. Лето.
- 1.7.4. Деревья, кустарники, травы.
- 1.7.5. Перелетные птицы.
- 1.7.6. Поздняя осень
- 1.7.7. Зима.
- 1.7.8. Зимующие птицы.
- 1.7.9. Зимние гости.
- 1.7.10. Растения.
- 1.7.11. Весна.

Для характеристики количественных показателей используются следующие символические обозначения:

- Д – демонстрационный экземпляр (не менее одного экземпляра на класс);

ДИДАКТИЧЕСКИЙ МАТЕРИАЛ							
	Куклы в русской (национальной) одежде и другие предметы окружающего мира ребенка, передающие этнический облик русских и других представителей Российской Федерации.		+				
	Контрольно-измерительные материалы (контрольные работы) для комплексной оценки образовательных результатов учащихся 1 классы 2 классы 3 классы	6 вариантов, общим количеством 26 экз.	+				
			+		+		
						+	
							+
ЦИФРОВЫЕ ОБРАЗОВАТЕЛЬНЫЕ РЕСУРСЫ							
	Видеофильмы, соответствующие тематике, данной в стандарте начального общего образования по русскому языку		+				

5 ПЕРЕЧЕНЬ ПРИЛОЖЕНИЙ К ПАСПОРТУ УЧЕБНОГО КАБИНЕТА

Паспорт учебного кабинета дополняют следующие документы:

- рабочие программы и календарно-тематические планы по учебным предметам, реализуемым в условиях данного учебного кабинета;
- программы внеурочной деятельности;
- индивидуальные планы-графики выполнения учебно-исследовательских работ учащихся;
- план работы учебного кабинета на учебный год;
- план-график работы учебного кабинета;
- копии приказов, касающиеся деятельности учебного кабинета, и других видов деятельности, осуществляемых в учебном кабинете;
- и другие.